

Wherigo Beispiel

Taucher / TeamTigerente

TeamTigerente.de/wherigo

[TÖNE AUF GARMIN-GPS AUSGEBEN]

Beispiel für das Erstellen und Abspielen von Tönen auf Garmin-GPS-Geräten

Inhalt

Zu diesem Dokument.....	2
Was wird in diesem Beispiel gezeigt?	3
Mögliche Einsatzgebiete	4
Anmerkungen	4
TeamTigerentes Wherigo-Forum	4
Quellenangaben und Verwendung dieses Dokuments.....	4

Zu diesem Dokument

Diese Beschreibung behandelt ein Beispiel für eine Wherigo-Lösung mit dem **Urwigo** Wherigo-Builder.

Für Einsteiger/innen ist es bestimmt empfehlenswert, die Anleitung „Mein erster Wherigo“ aus unserem Forum herunter zu laden.

Diese Beschreibung erhebt keinen Anspruch auf Vollständigkeit. Sie wurde als kurze Erklärung zum Beispiel erstellt. Die angewandte(n) Methode(n) sind nicht die einzigen, um ans Ziel zu kommen. Bestimmt gibt es auch andere zielführende Wege, die hier nicht angesprochen wurden.

Ich freue mich über jede Korrektur, Ergänzung und Verbesserung per Mail an TeamTigerente@live.de.

Auf der Webseite www.TeamTigerente.de/wherigo findet Ihr unser Wherigo-Forum. Dort gibt es auch dieses (kostenfreie) Dokument.

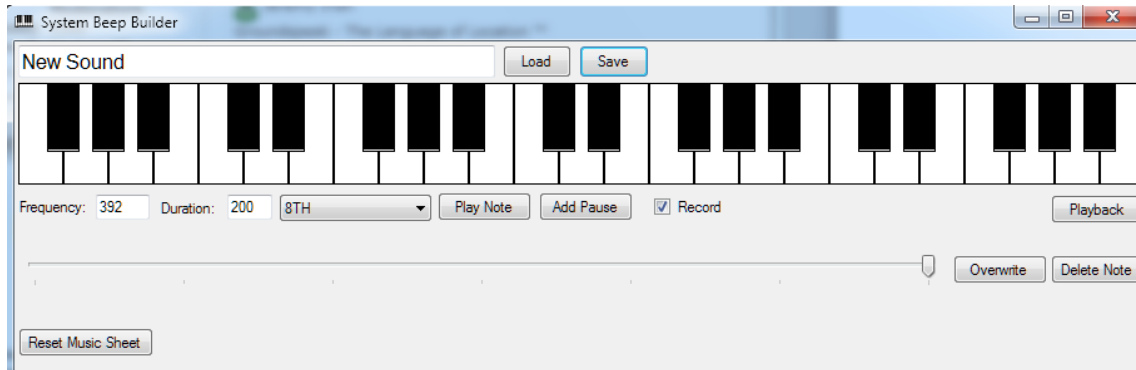
Sabine und Dirk
TeamTigerente

Was wird in diesem Beispiel gezeigt?

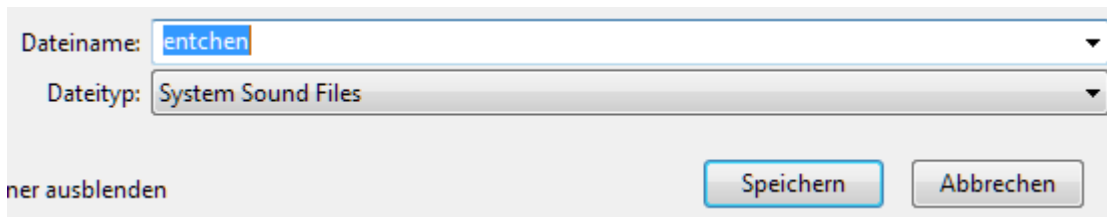
Es wurde eine kleine Audio-Datei („Alle meine Entchen“) mit dem System Beep Builder/Recorder erstellt und als **Entchen.dfl** abgespeichert.

Der **System Beep Recorder** ist im Groundspeak-Forum zu finden:

<http://forums.groundspeak.com/GC/index.php?showtopic=182038&st=0&p=3250995&#entry3250995>

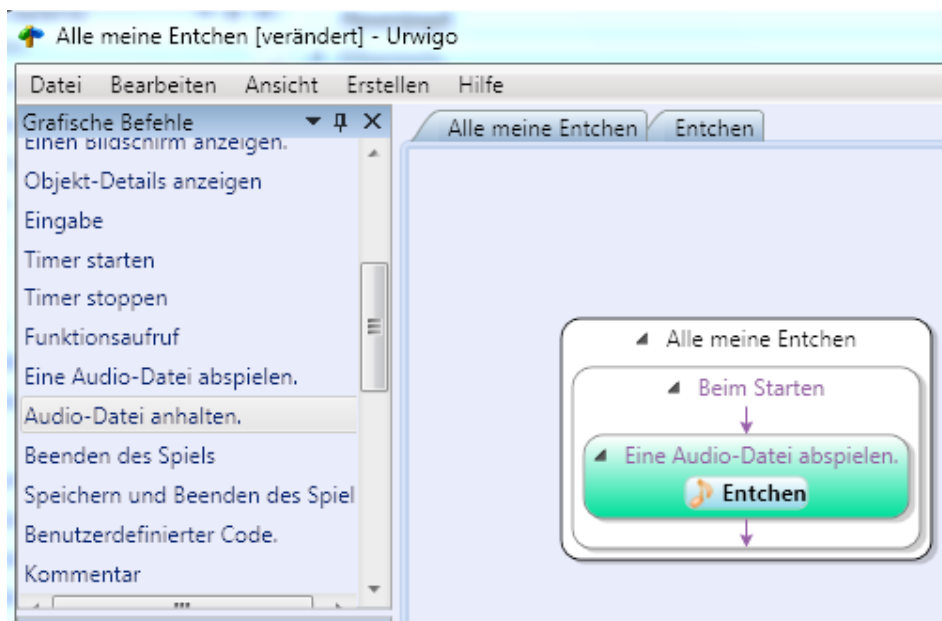


Das Tool ist recht einfach zu handhaben. Wichtig ist nur, dass das erstellte Ergebnis als System Sound File (nicht als XML-Datei) abgespeichert wird.



entchen.dfl wird dann als (Audio-) Medium erstellt und erhält den Namen **Entchen**.

Danach wird **Beim Starten** des Wherigos der Befehl **Audio-Datei abspielen** eingefügt und die Audio-Datei (Medium) **Entchen** eingesetzt.



Das Ergebnis ist so einfach wie effektiv: Beim Start des Wherigos wird die Melodie abgespielt.

Mögliche Einsatzgebiete

- Musik-Rätsel, „... erkennen Sie die Melodie“
- Hinweis auf ...
 - das Betreten/Verlassen einer Zone
 - das Erscheinen einer neuen Aufgabe
 - das Erscheinen neuen Inventars
 - ...

Anmerkungen

- Die vorgestellte Vorgehensweise funktioniert (soweit mir bekannt ist) nur auf einigen Garmin-GPS und nicht auf iPhone & Co. Dafür muss eine Extra-Version erstellt werden.

TeamTigerentes Wherigo-Forum

Unser Forum soll euch eine Plattform für Inhalte und Fragen rund um das Thema „Wherigo“ sein. Ihr könnt dort an Diskussionen teilnehmen, Beispiel-Wherigos herunterladen oder eure Beispiele hochladen.

Außerdem platzieren wir dort Lernmaterialien und Beispiele (wie zum Beispiel dieses Dokument). Wir bitten euch auch, nicht diese Anleitung weiterzugeben – Bitte nennt den Link im Forum zum kostenfreien Download. Somit haben wir die Chance, die Anzahl der Personen, die im Forum aktiv mitarbeiten zu erhöhen.

Wenn ihr mögt, meldet euch noch heute an: www.TeamTigerente.de/wherigo

Quellenangaben und Verwendung dieses Dokuments

Der System Beep Builder/Recorder stammt aus dem Groundseak-Forum und wurde von *Jeremy* entwickelt.

<http://forums.groundspeak.com/GC/index.php?showtopic=182038&st=0&p=3250995&#entry3250995>

Ein besonderer Dank geht an Peter (taucher) für das Erstellen des Beispiels (und die umwerfende Musik)!

Es ist untersagt, dieses Dokument zu kommerziellen Zwecken ohne unsere Zustimmung zu nutzen!

Wenn die Anleitung vervielfältigt wird oder Teile davon vervielfältigt werden, muss als Quelle das Forum **www.TeamTigerente.de/wherigo** angegeben werden.